



Hoe te registreren voor een wedstrijd?

Het registreren voor een wedstrijd onder auspiciën van de WorldCDF gebeurt on-line, via de website van de WorldCDF (www.worldcdf.com).

Om te kunnen registreren voor een wedstrijd moet je "Member" (lid) of "Social member" (sociaal lid) zijn van de WorldCDF. Voor meer informatie over het WorldCDF lidmaatschap kan je kijken op http://www.worldcdf.com/WorldCDF_Membership/18/worldcdfmembership.html

MyInfo

Om te kunnen registreren via de website van de WorldCDF, heb je een "account" nodig voor de website. Iedereen die member is of social member van de WorldCDF heeft een account.

Je kan inloggen op je account door naar het gedeelte "MyInfo" te gaan op de WorldCDF site.

Als je met je internet browser naar de website van de WorldCDF (www.worldcdf.com) gaat, krijg je het volgende scherm:



In het menu hierboven is de link naar MyInfo omkaderd. Als je op deze link klikt, krijg je het "My Info" menu:



In dit scherm heb je vier linkjes:

- “Login to My Info”
- “I forgot my password to login”
- “I forgot my WorldCDF membership number”
- “I want to become a new WorldCDF member”

Met deze vier links kan je inloggen op je “My Info” account in verschillende situaties. Deze worden hieronder in meer detail besproken.

Je kent je lidmaatschapnummer en wachtwoord: “Login to My Info”

Dit scherm ziet er als volgt uit:

My Info @ WorldCDF.com

Log In

WorldCDF ID

Password

Log In Cancel

[Forgot password](#)

Score-IT

In dit scherm kan je inloggen met je “WorldCDF ID” (lidmaatschapnummer) en Password (je wachtwoord).

Als je je wachtwoord niet kent of vergeten bent, klik op de link “Forgot password”.

Je kent je lidmaatschapnummer maar bent je wachtwoord vergeten: “I forgot my password to login”

Als je op de link “Forgot password” klikt of in het “My Info” scherm de tweede optie (“I forgot my password to login”) selecteert, dan kom je in het volgende scherm:

Forgot password

Enter your WorldCDF registration number and your e-mail address, then click Submit.
If your e-mail address matches the e-mail address in your 'My Info' data, your password will be sent immediately to this address.

If you forgot your e-mail address, press [here](#) to have your e-mail address and password changed by the WorldCDF administration desk.
Please be advised that this can take a number of days!

WorldCDF
Registration
number:

E-mail:

Submit

Als je in dit scherm je “WorldCDF Registration number” (lidmaatschapnummer) en je e-mail adres invoert, dan wordt je wachtwoord onmiddellijk naar dit e-mail adres opgestuurd.

Als je vergeten bent welk e-mail adres je geregistreerd hebt met je WorldCDF “MyInfo” account, kan je een e-mail adres registreren om je wachtwoord naar toe te laten sturen. Klik op de gele link “here” in de tekst boven. Je komt dan in het volgende scherm:

My Info @ WorldCDF.com

For secured validation purposes please enter your personal information below.
Your request to obtain a password to My Info will be send to the WorldCDF Membership desk.
Once your personal information has been validated you will receive notification by email including your initial password. You can change that password after login to My Info.

| | |
|------------------------------|---|
| WorldCDF Registration number | <input type="text"/> |
| Full Name | <input type="text"/> |
| Date of Birth (YYYY-MM-DD) | <input type="text" value="YYYY-MM-DD"/> |
| E-mail address | <input type="text"/> |

In dit scherm dien je de volgende gegevens in te vullen:

- WorldCDF Registration number: je WorldCDF lidmaatschapnummer
- Full name: je naam en voornaam
- Date of Birth: je geboortedatum (in het formaat JJJJ-MM-DD, dus bijvoorbeeld 1973-04-30).
- E-mail address: je e-mail adres

Deze gegevens worden gecontroleerd door een vrijwilliger van de WorldCDF lidmaatschap desk. Indien deze gegevens bekend zijn bij de WorldCDF, dan wordt je e-mail adres geregistreerd bij je "My Info" account, en wordt je wachtwoord hier naartoe gestuurd.

Aangezien deze gegevens door een vrijwilliger worden gecontroleerd, kan het enige dagen duren vooraleer je je wachtwoord in je mailbox ontvangt.

Je bent je WorldCDF lidmaatschapnummer vergeten: "I forgot my WorldCDF membership number"

Als je je WorldCDF lidmaatschapnummer vergeten bent, kies je de derde optie in het MyInfo menu:

My Info @ WorldCDF.com

NEW MEMBERSHIP REGISTRATION FORM

To become a WorldCDF member, enter your personal information below.

Please make sure all information is complete and no abbreviations are used at all. Once you completed this form your request will be sent to the WorldCDF Membership Desk.

After validation has taken place you will receive a confirmation of membership by email including your password and login to My Info. As soon as you have received these, you can manage your personal details and register for any international event.

A pop-up message will appear if you used wrong characters or did not fill out all mandatory fields. If this pop-up message does not appear but also pushing the Register button does not take you to the registration confirmation screen, your browser may probably be set to block pop-up messages. In this case temporarily disable your pop-up blocker to see what errors in your registration form need to be resolved.

The annual membership fee is EUR 13,50 and can be paid at any of the International Competition events.

— To compete in Social domains, you must enter your personal information below, but membership is free —

Please allow us up to a maximum of two weeks to handle your application and payment.

IMPORTANT: DO NOT USE ANY SPECIAL CHARACTERS, ONLY STANDARD LETTERS AND DIGITS !

First Name

Last Name

Gender

Date of birth (YYYY-MM-DD)

Address line 1 No (- / _ #) permitted

Address line 2

Zip Code

City

Residential (living in) Country

Representing Country

Phone number 1

Phone number 2

E-mail address

Health remarks

Objection personal info visibility

Objection to receive email updates

In dit scherm dien je de volgende gegevens in te voeren:

| Veld | Omschrijving |
|------------------------------------|--|
| First Name | Je voornaam |
| Last Name | Je familienaam |
| Gender | Je geslacht: "Male" (man) of "Female" (vrouw) |
| Date of Birth (YYYY-MM-DD) | Je geboortedatum (in het formaat JJJJ-MM-DD, dus bijvoorbeeld 1973-04-30) |
| Address line1 | 1 ^e regel van je adres |
| Address line2 | 2 ^e regel van je adres |
| Zip code | Postcode |
| City | Plaatsnaam |
| Residential (living in) Country | Het land waar je woont |
| Representing Country | Het land van je nationaliteit |
| Phone number 1 | Eerste telefoonnummer |
| Phone number 2 | Tweede telefoonnummer |
| E-mail address | Je e-mail adres |
| Health remarks | Opmerkingen over je gezondheid |
| Objection personal info visibility | Vink dit aan als je niet wil dat je naam verschijnt in wedstrijdresultaten op de WorldCDF site |
| Objection to receive email updates | Vink dit aan als je geen nieuwsbrieven wil ontvangen van de WorldCDF |

Druk op 'Register' om je gegevens te versturen.

Een vrijwilliger van de WorldCDF lidmaatschap desk zal je gegevens verwerken, en je via een e-mail je login gegevens (je WorldCDF lidmaatschapnummer en wachtwoord) opsturen.

Aangezien deze gegevens door een vrijwilliger worden verwerkt, kan dit enige dagen duren.

Je bent nog geen lid van de WorldCDF: “I want to become a new WorldCDF member”

Als je nog geen lid bent van de WorldCDF, kies je de vierde optie. Je komt dat in hetzelfde scherm als in de vorige optie (zie hierboven).

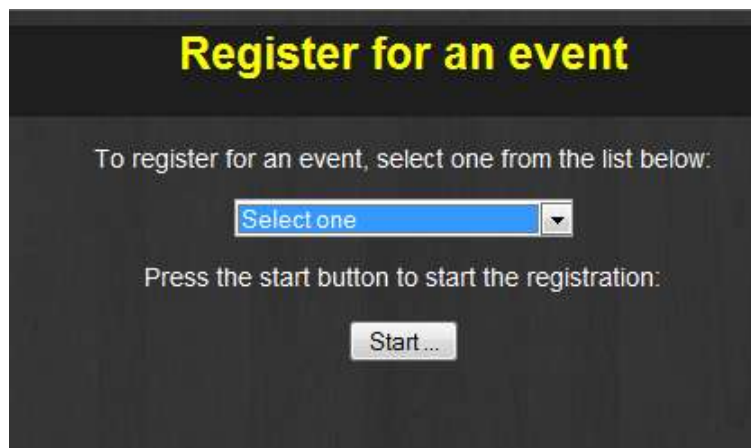
Als je je gegevens invult, zal een vrijwilliger van de WorldCDF lidmaatschap desk je gegevens verwerken, en je via een e-mail je login gegevens (je WorldCDF lidmaatschapnummer en wachtwoord) opsturen.

Registreren voor een wedstrijd

Als je ingelogd bent in 'My Info' met je WorldCDF lidmaatschapnummer en wachtwoord, kom je in je persoonlijke menu. Dit ziet er als volgt uit:



Klik op de link "Register for an event" (zie boven). Je komt dan in het volgende scherm:



Met het selectieveld in het midden kan je de wedstrijd selecteren waarvoor je wil registreren:



Druk op start om verder te gaan. Je komt dan in het registratiescherm:

The following data are taken over from your WCDF personal information. If these data are not correct, please click [here](#) to update your profile.

| | | | | |
|-------------------------|---------------|-------------|------------|------------|
| WCDF membership number: | 1111 | | | |
| Given name: | Social dancer | Surname: | Title: | |
| Email address: | | Birth date: | 18-01-1971 | dd-mm-yyyy |
| Gender: | FEMALE | Country: | US | |

You participate as a social dancer; if you want to participate in the division "Newcomer" or higher, you will have to become a member of the WCDF. Please click [here](#) to register as a member.

Select your dances on the two pages below:

Line | **Couples** | Pro-Am | Teams

Social

Age division: Select one

You participate in the following dances:

Dance A

Dance B

Dance C

Select your pass: Select one

Click [here](#) to order spectator tickets

You selected 0 dance(s) and 0 pass(es) and 0 spectator tickets

The total amount is EUR 0

If you have any comments, you can enter them below:

To finalize your registration, press the button [Register](#)

Dansen

In de gele tabbladen kan je aanvinken met welke dansen je wil deelnemen.

De tabbladen zijn verschillend voor members en social members:

- Social members zien alleen de social dansen
- Members zien de social dansen niet

Als je als social member de social dansen ziet, maar wil deelnemen in newcomer, dan dien je member te worden van de WorldCDF. Klik op "here" in de gele tekst "You participate as a social dancer. If you want to participate in the division "Newcomer" or higher, you will have to become a member of the WCDF. Please click here to register as a member".

Als je de sociale dansen niet ziet, maar wil deelnemen in newcomer, dan is je lidmaatschap niet correct. Je dient dan contact op te nemen met de WorldCDF lidmaatschap desk. Dit kan door een e-mail te sturen naar membership@worldcdf.com.

Deelnemerspas

Selecteer je deelnemerspas in het selectieveld “Select your pass”.

Toeschouwerspas

Als je toeschouwerspassen wil bestellen, klik je op de gele link “here” in de tekst “Click here to order spectator tickets”.

Opmerkingen

Als je nog opmerkingen wil toevoegen aan je registratie, dan kan je deze intikken in het grote tekstvak onderaan.

Afronden

Om je registratie af te ronden, klik je op de knop ‘Register’. Je krijgt dan een e-mail met je registratiegegevens toegestuurd.

Je registratie inkijken, wijzigingen of annuleren

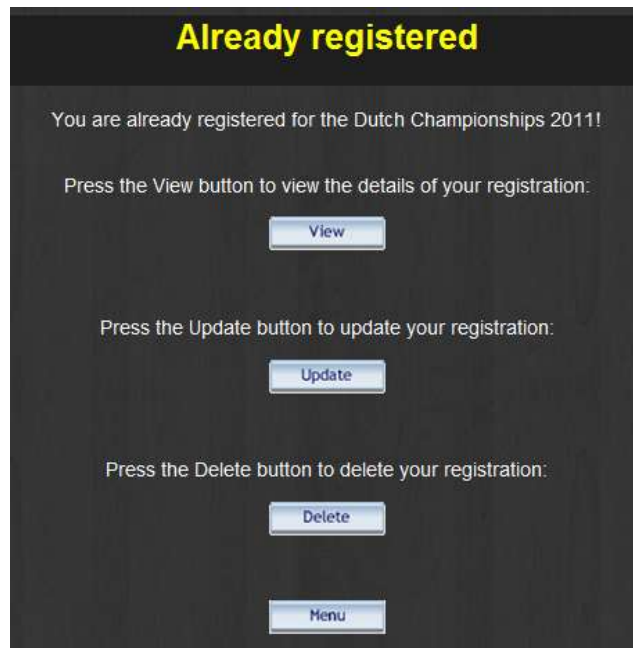
Als je je registratie wil inkijken, wijzigen of annuleren, dan kan je weer beginnen bij je persoonlijk menu in MyInfo:



Klik weer op de link “Register for an event” en selecteer de wedstrijd waarvoor je je geregistreerd hebt:



Je komt dat in het volgende scherm:

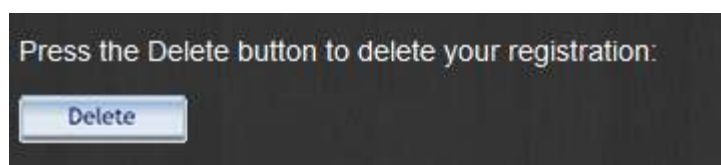


Klik op “View” om je registratie te bekijken. Dit ziet er als volgt uit:



Klik op “Update” om je registratie te wijzigen. Je komt dan weer in het registratiescherm.

Klik op “Delete” om je registratie te verwijderen. Je krijgt dan de details van je registratie te zien, met onderaan een “Delete” knop:



➔ Als je op deze knop drukt, wordt je registratie verwijderd.