



Comment vous inscrire à une compétition ?

L'inscription à une compétition sous les auspices du WorldCDF se fait on-line via le site web du WorldCDF (www.worldcdf.com).

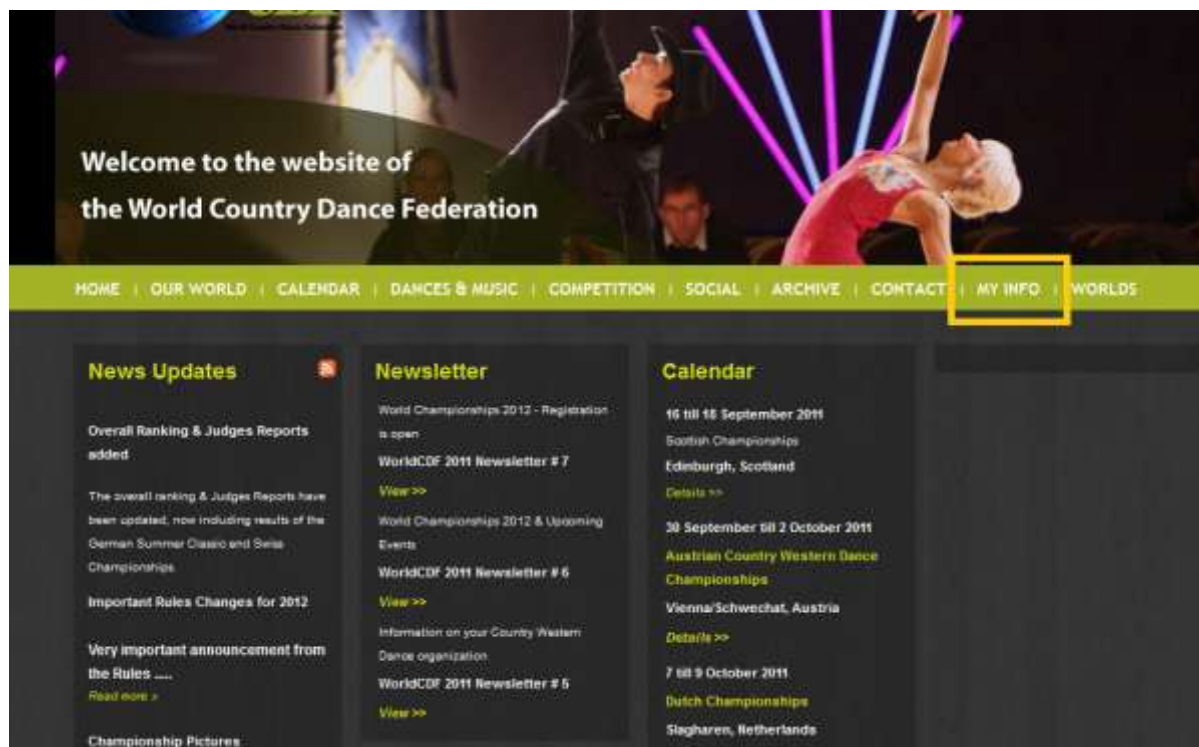
Pour vous inscrire à une compétition, vous devez être "Membre" ou "Membre social" du WorldCDF. Pour savoir comment devenir membre WorldCDF, consultez la page http://www.worldcdf.com/WorldCDF_Membership/18/worldcdfmembership.html

MyInfo

Pour vous inscrire via le site web du WorldCDF, vous avez besoin d'un "account" (compte). Chaque "membre" ou "membre social" dispose d'un compte.

Vous pouvez vous connecter à votre compte dans la partie "MyInfo" du site WorldCDF.

Si vous surfez sur le site WorldCDF (www.worldcdf.com), vous verrez l'écran suivant :



Dans le menu horizontal supérieur, vous trouverez le lien vers MyInfo (encadré sur cette image). Si vous cliquez sur MyInfo, vous arrivez à la page suivante :

WORLD CDF

HOME | OUR WORLD | CALENDAR | DANCES & MUSIC | COMPETITION | SOCIAL | ARCHIVE | CONTACT | MY INFO | WORLDS

Log in
New Member

My Info
You are about to enter a personalized environment within the WorldCDF website.
Please select one of the following options:

- [Login to My Info](#)
- [I forgot my password to login](#)
- [I forgot my WorldCDF membership number](#)
You will have to register again to become an active WorldCDF member.
- [I want to become a new WorldCDF member](#)

Once you have received your personal login to My Info you can automatically renew your membership in My Info, without having to fill out new membership forms.

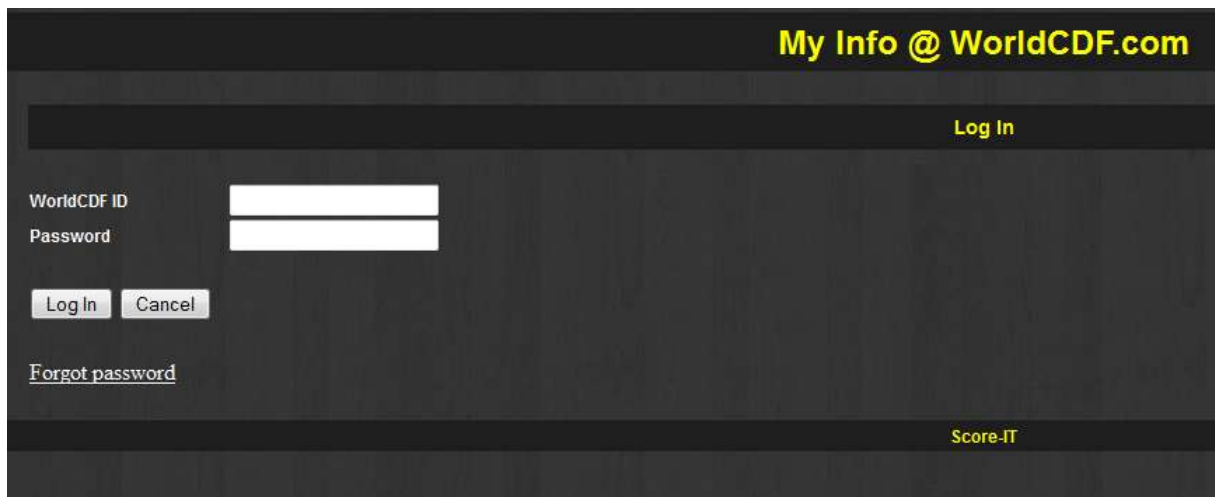
Dans cet écran vous avez quatre liens (en jaune) :

- “Login to My Info”
- “I forgot my password to login”
- “I forgot my WorldCDF membership number”
- “I want to become a new WorldCDF member”

Via ces quatre liens, vous pouvez vous connecter à votre compte “My Info” dans différents cas de figure. Nous expliquons ci-dessous ces cas de figure en détail.

Vous connaissez votre numéro de membre et votre mot de passe : Login to My Info

L'écran se présente comme suit :

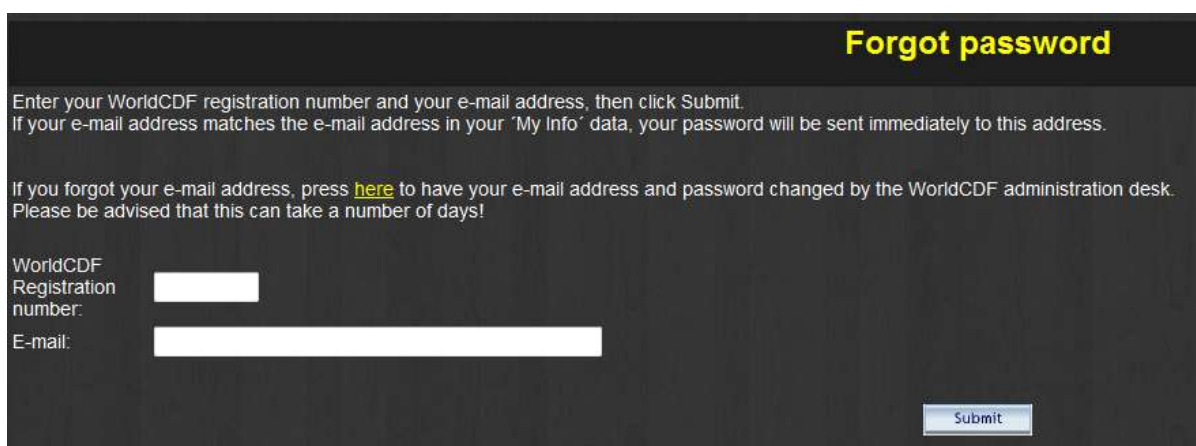


Dans cet écran, vous pouvez vous connecter en utilisant votre numéro "WorldCDF ID" (numéro de membre) et Password (mot de passe).

Si vous ne connaissez plus votre mot de passe, cliquez sur le lien "Forgot password".

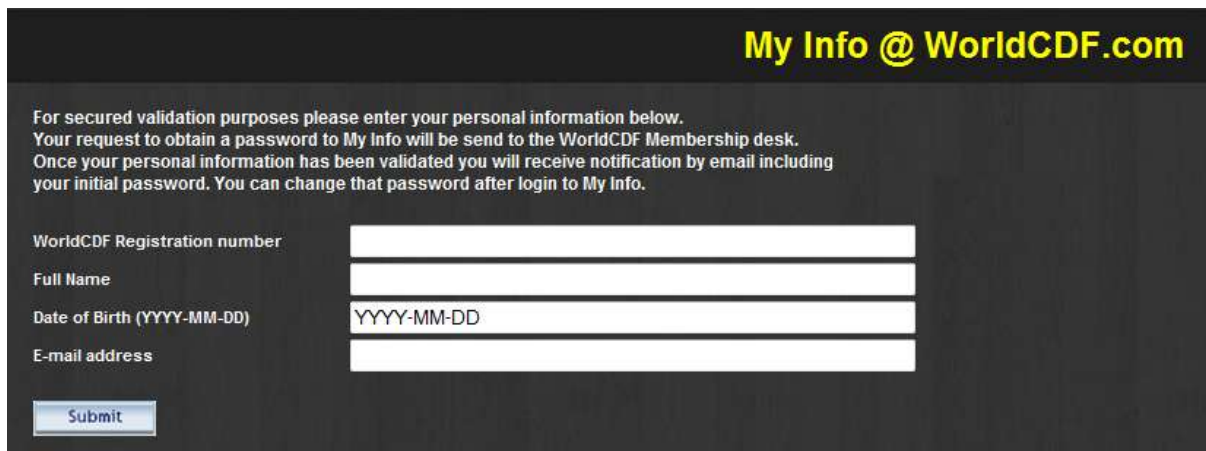
Vous connaissez votre numéro de membre mais vous avez oublié votre mot de passe : I forgot my password to login

Si vous cliquez sur le lien "Forgot password" ou dans le menu "My Info" sur le deuxième lien ("I forgot my password to login"), vous arrivez à l'écran suivant :



Si vous introduisez votre "WorldCDF Registration number" (numéro de membre) et votre adresse e-mail, vous recevez immédiatement par mail votre mot de passe.

Si vous ne connaissez plus quelle adresse mail vous avez renseigné lors de votre premier enregistrement à “MyInfo”, vous pouvez renseigner une autre adresse mail pour recevoir votre mot de passe. Cliquez sur le lien jaune “here” dans le texte ci-dessus. Vous arrivez à la page suivante :



My Info @ WorldCDF.com

For secured validation purposes please enter your personal information below.
Your request to obtain a password to My Info will be send to the WorldCDF Membership desk.
Once your personal information has been validated you will receive notification by email including your initial password. You can change that password after login to My Info.

WorldCDF Registration number

Full Name

Date of Birth (YYYY-MM-DD)

E-mail address

Dans cet écran vous devez renseigner les éléments suivants :

- WorldCDF Registration number : votre numéro de membre WorldCDF
- Full name : votre nom complet (nom de famille et prénom)
- Date of Birth : votre date de naissance (au format AAAA-MM-JJ, donc par exemple 1973-04-30).
- E-mail address: votre adresse mail

Ces données seront contrôlées par un membre du WorldCDF Membership desk. Si ces données sont connues du WorldCDF, vous recevrez votre mot de passe via mail et votre compte “MyInfo” sera adapté.

Etant donné que cette opération est traitée et contrôlée manuellement par un membre du WorldCDF Membership desk, ceci peut prendre quelques jours.

Vous avez oublié votre numéro WorldCDF: I forgot my WorldCDF membership number

Si vous avez oublié votre numéro de membre WorldCDF, choisissez la troisième option dans le menu MyInfo :

Dans cet écran, complétez les renseignements suivants :

Champ	Description
First Name	Votre prénom
Last Name	Votre nom de famille
Gender	Votre sexe: "Male" (homme) ou "Female" (dame)
Date of Birth (YYYY-MM-DD)	Votre date de naissance (au format AAAA-MM-JJ, donc par exemple 1973-04-30)
Address line1	1ère ligne de votre adresse
Address line2	2ème ligne de votre adresse
Zip code	Code postal
City	Localité
Residential (living in) Country	Votre pays de résidence
Representing Country	Votre pays de représentation
Phone number 1	1er numéro de téléphone
Phone number 2	2ème numéro de téléphone
E-mail address	Votre adresse mail
Health remarks	Remarques importantes concernant votre santé
Objection personal info visibility	Cochez cette case si vous ne souhaitez pas que votre nom apparaisse dans le ranking du site WorldCDF
Objection to receive email updates	Cochez cette case si vous ne souhaitez pas recevoir les Newsletter du WorldCDF

Cliquez sur 'Register' pour envoyer votre formulaire.

Un membre du WorldCDF Membership desk traitera votre demande et vous recevrez par mail votre login (votre numéro WorldCDF et mot de passe).

Etant donné que cette opération est traitée et contrôlée manuellement par un membre du WorldCDF Membership desk, ceci peut prendre quelques jours.

Vous n'êtes pas encore membre WorldCDF: "I want to become a new WorldCDF member"

Si vous n'êtes pas encore membre WorldCDF, choisissez la quatrième option. Vous arrivez dans le même écran que l'option précédente (voir ci-dessus).

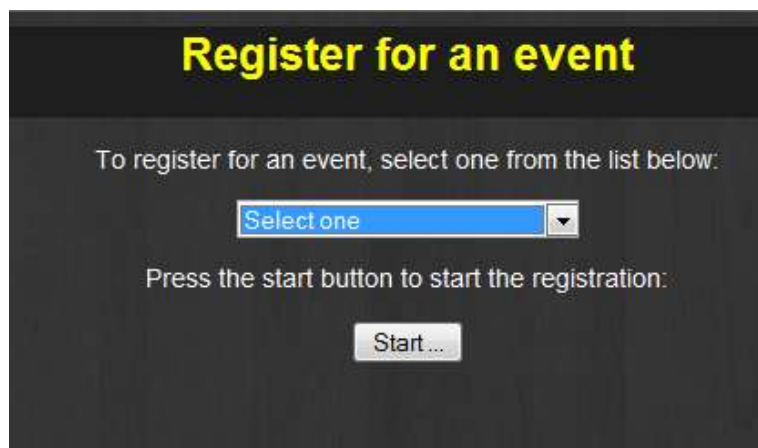
Un membre du WorldCDF Membership desk traitera votre demande et vous recevrez par mail votre login (votre numéro WorldCDF et mot de passe).

S'inscrire à une compétition

En vous connectant à 'My Info' avec votre numéro WorldCDF et mot de passe, vous arrivez dans votre menu personnel (qui ressemble à ceci) :



Cliquez sur le lien "Register for an event" (voir ci-dessus). Vous arrivez à l'écran suivant :



Choisissez la compétition dans laquelle vous souhaitez vous inscrire :



Cliquez sur "Start..." pour poursuivre. Vous arrivez au formulaire d'enregistrement suivant :

Register for the World Championships 2012

The following data are taken over from your WCDF personal information. If these data are not correct, please click [here](#) to update your profile.

WCDF membership number:	1111		
Given name:	Social Dancer	Surname:	Tap
E-mail address:	john@worldcdf.com	Birth date:	18-05-1971 <small>{dd-mm-yyyy}</small>
Gender:	male	Country:	us

You participate as a social dancer. If you want to participate in the division "Newcomer" or higher, you will have to become a member of the WCDF. Please click [here](#) to register as a member.

Select your dances on the tab pages below:

Line	Couples	Pro-Am	Teams
Social			
Age division:	Select one		
You participate in the following dances:			
<input type="checkbox"/> Dance A			
<input type="checkbox"/> Dance B			
<input type="checkbox"/> Dance C			

Select your pass:

Click [here](#) to order spectator tickets

You selected 0 dance(s) and 0 pass(es) and 0 spectator tickets

The total amount is EUR 0

If you have any comments, you can enter them below:

To finalize your registration, press the button

Danses

Dans la table jaune vous pouvez choisir les danses dans lesquelles vous souhaitez vous inscrire.

Les tables sont différentes pour les "Membres" et "Membres Social" :

- Les Membres Social ne voient que les danses Social
- Les autres Membres ne voient pas les danses Social

Si vous êtes un Membre Social et que vous souhaitez vous participer en Newcomer, vous devez modifier votre type de membre WorldCDF au préalable. Cliquez sur "here" dans le texte jaune "You participate as a social dancer. If you want to participate in the division "Newcomer" or higher, you will have to become a member of the WCDF. Please click [here](#) to register as a member".

Si vous ne voyez pas les danses correspondantes à votre division (Social ou Newcomer, ...) votre type de membre n'est pas correct. Dans ce cas, prenez contact avec le WorldCDF Membership desk en envoyant un mail à membership@worldcdf.com.

Passe compétiteur

Choisissez votre passe via “Select your pass”.

Passe spectateur

Si vous souhaitez réserver des passe spectateur, cliquez sur le lien jaune “here” dans le texte “Click here to order spectator tickets”.

Remarques

Si vous souhaitez formuler des remarques lors de votre inscription, vous pouvez le faire dans le grand cadre blanc en bas de la page.

Valider

Pour valider votre inscription, cliquez ‘Register’. Vous recevrez un e-mail de confirmation de votre inscription avec toutes les informations utiles.

Vérifier, modifier ou annuler votre inscription

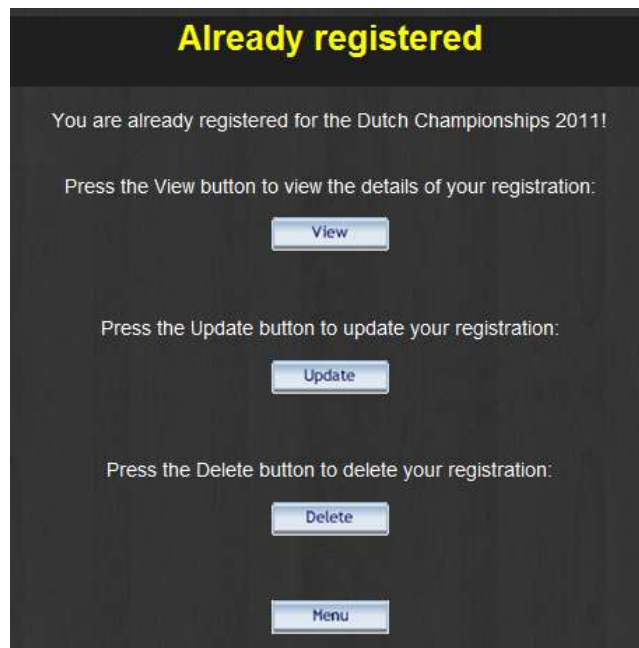
Si vous souhaitez vérifier, modifier ou annuler votre inscription, retournez au menu principal de MyInfo:



Cliquez à nouveau sur "Register for an event" et sélectionnez la compétition dans laquelle vous vous êtes inscrit au préalable :



Vous arrivez à l'écran suivant :



Cliquez sur “View” pour consulter votre inscription. Vous apercevez un écran semblable à celui-ci :

Name:	LENS PAULA
Email:	lovely_ziliah@hotmail.com
WCDF No:	19084
Gender:	FEMALE
Country:	NL
Date of birth:	1973-04-30
Passé-partout:	COMPETIT-REG
Amount payable:	EUR 77.00

Solo dance(s)

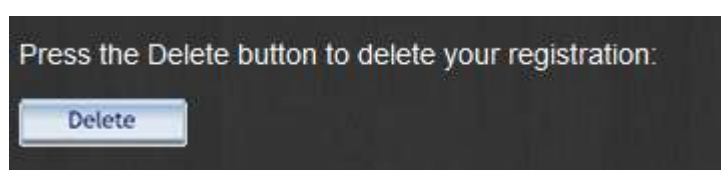
Category	Sub category	Age/division	Gender	Dance
Line	Classic	Crystal Novice	FEMALE	Lift
Line	Classic	Crystal Novice	FEMALE	Smooth
Line	Classic	Crystal Novice	FEMALE	Rose & Fall
Line	Classic	Crystal Novice	FEMALE	Cuban
Line	Classic	Crystal Novice	FEMALE	Funky
Line	Classic	Crystal Novice	FEMALE	Novelty

Partner dance(s)

Category	Sub category	Age/division	Dance	Partner	Partner WCDF No	Partner PP
Pro-Am	Classic	Crystal Newcomer	West Coast Swing	Arbeider Barry	11210	NONE

Cliquez sur “Update” si vous désirez modifier votre inscription. Vous arrivez alors au formulaire d’inscription.

Cliquez sur “Delete” si vous désirez supprimer votre inscription (uniquement tant que les inscriptions ne sont pas clôturées). Vous apercevez un détail de votre inscription et un bouton “Delete”:



→ Dès que vous cliquez sur ce bouton, votre inscription est annulée.